

MODE D'EMPLOI

Emprunter et restituer des livres numériques sur liseuse DIVA

Tous les modèles de la marque Vivlio sont aujourd'hui compatibles avec le format LCP. Il est nécessaire de vérifier dans les paramètres de votre liseuse si elle est bien à jour.

Télécharger un livre sur la Médiathèque numérique du Lot

- 1- Connectez-vous à la Médiathèque numérique avec votre identifiant et votre mot de passe.
- 2- Choisissez le document que vous souhaitez emprunter puis cliquez sur Télécharger :

Eunice

Livre numérique

Disponible

[PLUS D'INFOS](#)

[Lombé, Lisette Auteur](#)
Edité par [Seuil](#) - 2023

Eunice, dix-neuf ans, athlète, étudiante en fac de psycho, vient de se faire larguer par son petit ami. Alcool et danse pour tenter d'anesthésier la tristesse. En se réveillant avec une gueule de bois carabinée, la jeune femme pense avoir touché le fond mais les nombreux appels en absence laissés sur son portable par son père annoncent le pire. Sa mère, Jane, est morte, d'une chute dans l'eau du fleuve au sortir d'une boîte de nuit. L'enquête conclut très vite à un simple accident mais Eunice refuse d'y croire. Et si un agenda rouge retrouvé dans un salon de coiffure lui donnait raison ? Et si les initiales écrites sur plusieurs pages étaient un indice ? Pour Eunice, c'est le début d'une quête de vérité afin de comprendre qui était cette mère dont elle réalise qu'elle ne connaissait pas grand-chose. Le choc du deuil rappelle que toute famille est le lieu de secrets enfouis. La rencontre avec la sereine et superbe Jennah marquera un tournant vers l'apaisement. Eunice est une histoire d'amours, de sororité, de transmission et de rémission. C'est aussi un éveil à la tendresse et au pardon. Un roman coup de poing, porté par une langue très rythmée. Slameuse et artiste passe-frontières, Lisette Lombé a publié un court roman, Venus Poetica, et un recueil, Brûler brûler brûler (prix Grenades/RTBF). Elle est également cofondatrice du Collectif L-SLAM et sera, en 2024, la prochaine Poétesse nationale en Belgique.

SUJET | **DESCRIPTION**

Classification [Romans francophones](#)

Noter ce document

☆☆☆☆☆

+ nouveau tag

Se procurer le document

LIVRE NUMÉRIQUE - 2023					
Format de fichier	Protection	Accès restant	Accès simultané	Extrait	Emprunter
EPUB Redimensionnable	Adobe DRM ou LCP	29	9	Extrait -	Télécharger

3- Lors de votre premier téléchargement, vous devrez sélectionner l'application de lecture que vous allez utiliser. Choisissez **Liseuses Vivlio**.

Vous devrez également choisir une question qui vous sera posée lors de l'ouverture du document dans votre appareil de lecture. Retenez bien la réponse (en tenant compte des majuscules !)

Cliquez ensuite sur Télécharger :

Téléchargement de 'Mrs Dalloway'

Vous pouvez emprunter jusqu'à 3 titres en simultané (avec possibilité de restitution anticipée) et jusqu'à 10 titres par mois

Vous avez 2 prêts en cours et avez effectué 1 prêt ce mois-ci.

Durée de prêt : 30 jours

Utiliser mes préférences de lecture pour le téléchargement Mon application n'est pas dans la liste

1. Sélectionnez votre application de lecture préférée

Liseuses Vivlio

2. Choisissez votre question secrète

Question secrète :

Quel est le nom de jeune fille de votre mère ?

Réponse :

.....

Mémoriser mes choix pour les prochains téléchargements

Annuler Télécharger

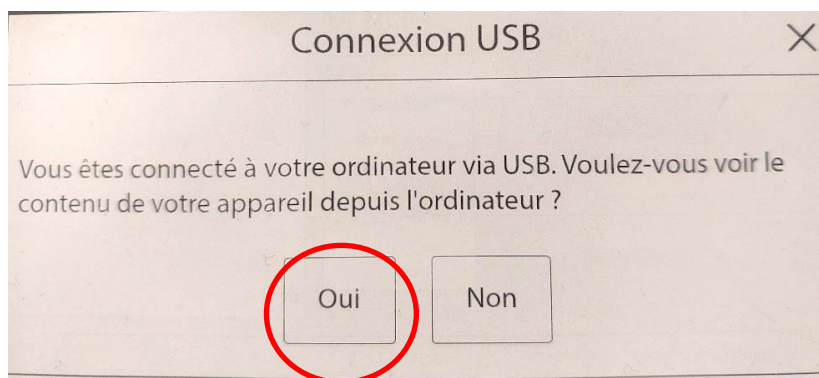
4- Un fichier .lclpl est généré et apparait dans vos téléchargements.

Transférer le livre numérique sur votre liseuse

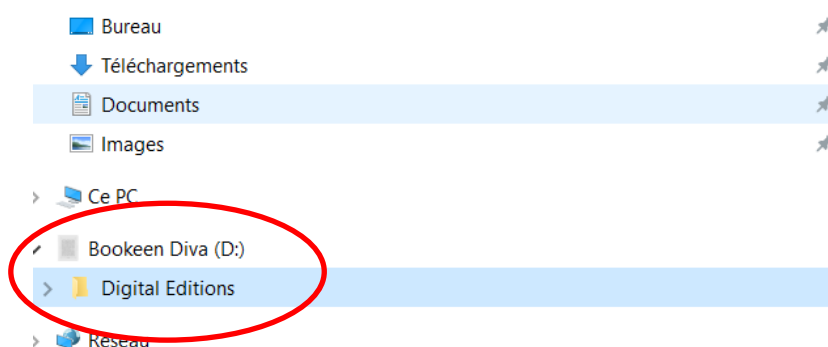
1- Connectez la liseuse au Wifi : sur la page d'accueil, cliquez sur Paramètres, puis Wifi et connectez la liseuse avec votre réseau Wifi.

2- Branchez la liseuse à votre ordinateur avec le câble USB.

3- Cliquez sur « Oui » pour connecter votre liseuse à votre ordinateur par un port USB :



4- La liseuse devrait apparaître dans les dossiers de votre ordinateur :



5- Glissez et déposez le livre téléchargé depuis votre historique de téléchargements récents vers le dossier de la liseuse DIVA :



Ou copiez le fichier téléchargé sur l'ordinateur et collez -le sur le dossier de la liseuse.

6- Ejectez votre liseuse de façon sécurisée et débranchez votre appareil de votre ordinateur.

7- Cliquez sur le lien du livre qui apparaît dans la bibliothèque de votre liseuse, sur la page d'accueil :



8- Patientez quelques secondes, répondez à la question secrète renseignée lors de l'emprunt et appuyez sur OK.

Vous pouvez maintenant lire le livre **sans être connecté à Internet !**

Restituer un livre numérique

Le retour de vos livres se fait automatiquement au bout de 30 jours.

Néanmoins, si vous souhaitez emprunter un quatrième ouvrage dans le mois, il vous est possible et recommandé de réaliser un retour anticipé.

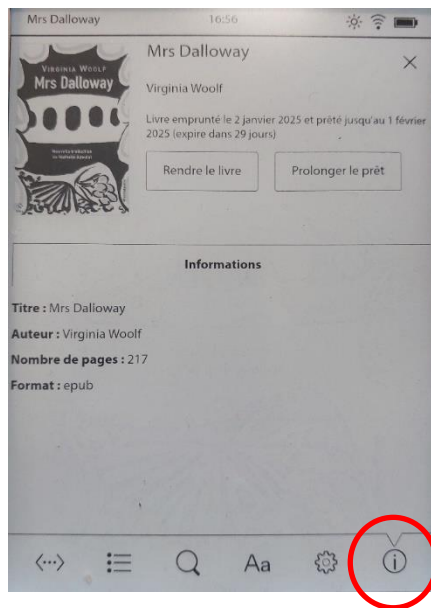
Option 1 : restituer un livre numérique sur la liseuse

1- Connectez la liseuse au Wifi : sur la page d'accueil, cliquez sur Paramètres, puis Wifi et connectez la liseuse avec votre réseau Wifi.

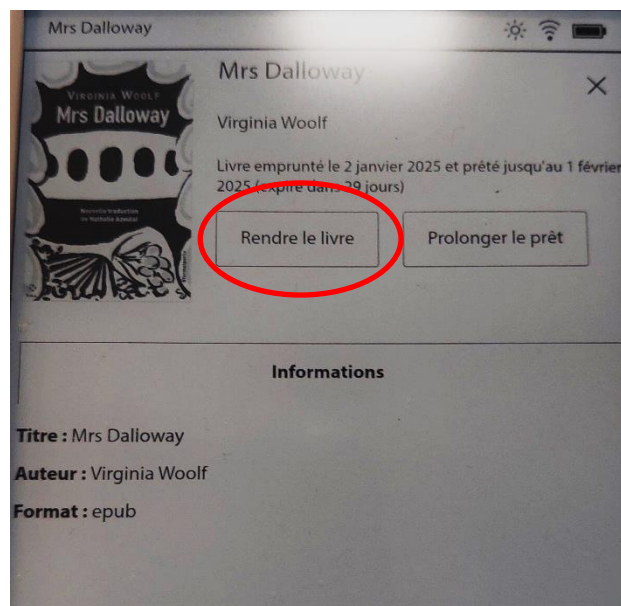
2- Ouvrez le livre à retourner.

3 - Appuyez sur le milieu de l'écran.

4- Cliquez sur le **i** en bas à droite :



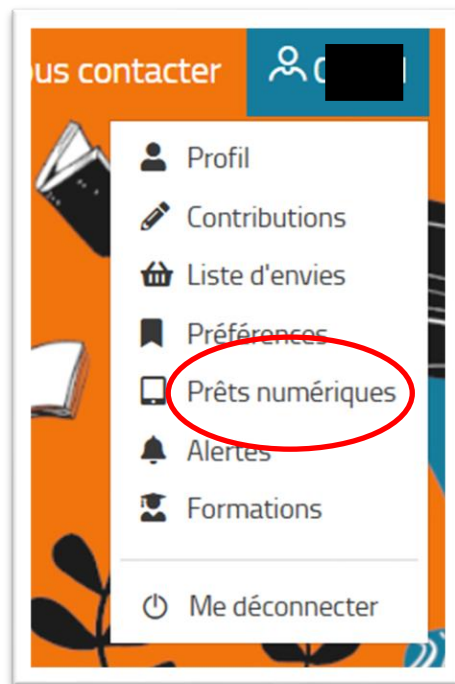
5- Cliquez sur « Rendre le livre » puis « Valider » :



Option 2 : restituer un livre numérique sur la Médiathèque numérique du Lot

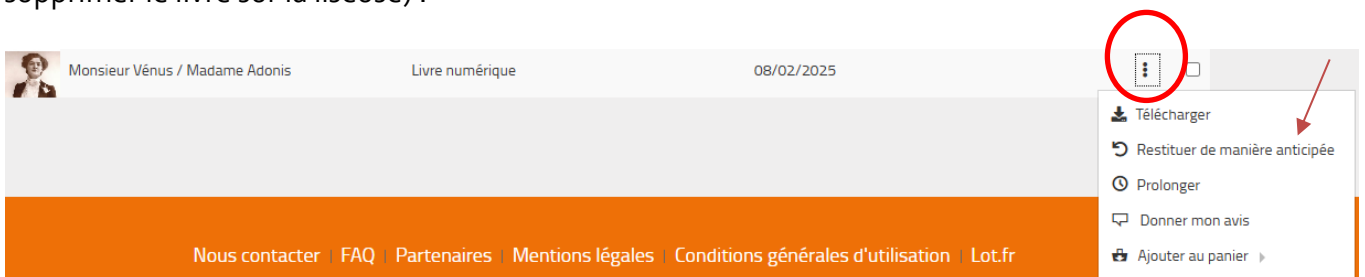
1- Connectez-vous à la Médiathèque numérique avec votre identifiant et votre mot de passe.

2- Cliquez sur votre nom en haut à droite, allez sur « Prêts numériques ».



3- Allez sur votre prêt et cliquez gauche sur les 3 petits points en dessous de « Actions ».

4- Cliquez sur « Restituer de manière anticipée » (A la suite de cette opération, n'oubliez pas de supprimer le livre sur la liseuse) :



Prolonger un livre numêrique

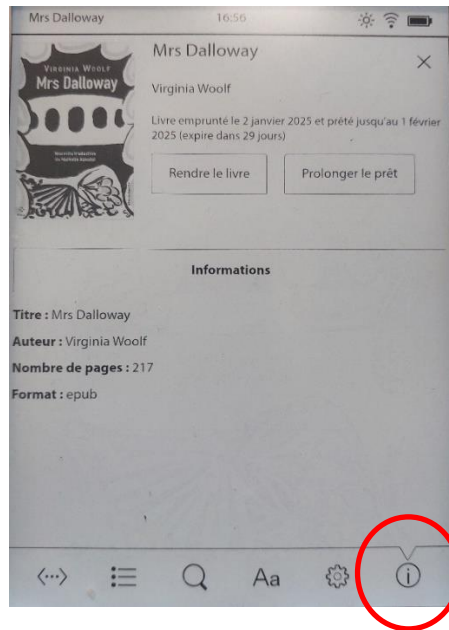
Il est possible de prolonger votre livre numêrique.

1- Connectez la liseuse au Wifi : sur la page d'accueil, cliquez sur Paramêtres, puis Wifi et connectez la liseuse avec votre rêseau Wifi.

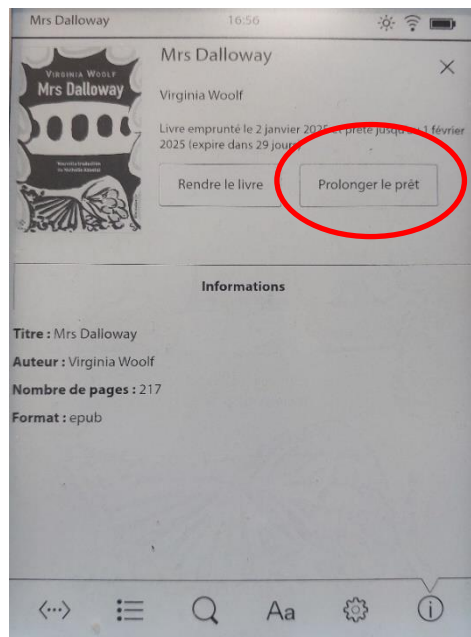
2- Ouvrez le livre à retourner.

3 - Appuyez sur le milieu de l'êcran.

4- Cliquez sur le **i** en bas à droite :



5- Cliquez sur « Prolonger le prêt » :



6- Cliquez sur « Valider » :

